

Saúde, precariedade e vulnerabilidade psicossocial

Análise dos **Valores** em função da situação sócio-económica, do sexo e da idade

Tap, P. (*); Vasconcelos, M.L. (*); Fonseca, M. (*); Santos, R. (*)



(*) Centro Europeu de Investigação sobre Condutas e Instituições (CEICI), Fundação Bissaya Barreto, Coimbra



As funções dos valores no desenvolvimento da pessoa consoante a situação

- Na medida em que são individuais e sociais, os valores têm um papel a desempenhar na construção e modificação da identidade, no decurso do desenvolvimento do indivíduo.
- São mediatizados por uma afectividade socializada, pelas emoções e sentimentos expressos no decorrer das interacções interpessoais
- Os valores são dimensões culturais quando permitem ao individuo dar um sentido à sua vida, às suas dificuldades como às suas decisões e aspirações.



As funções dos valores no desenvolvimento da pessoa consoante a situação

- Mas a situação de precariedade priva a pessoa de uma realização necessária ao seu desenvolvimento psíquico e relacional. A fim de se adaptar à sua nova situação e de ultrapassar a crise que a acompanha, a pessoa ver-se-á confrontada com uma mudança de identidade social e profissional, pela renúncia a determinados valores pessoais e sociais; deverá reorganizar a sua vida, recompor o seu modo de vida.



As funções dos valores no desenvolvimento da pessoa consoante a situação

- A crise vivida em situação de precariedade integra-se num processo de transição ao evocar a obrigação de ter de construir um projecto composto por etapas, de modo a deslocar-se continuamente de um lugar para o outro.
- Assim, na dinâmica psicossocial do indivíduo em situação de precariedade, a transição pode, desde logo, facilitar o emergir de novos sistemas de valores, de novos princípios e modalidades técnicas de comunicação, de novas formas de actuar e de realizar.



Objectivos, metodologia e material

- Para compreender a ligação entre as dimensões críticas da situação precária e as variáveis escolhidas para as analisar (integração social, *stress*, *coping*, auto-estima, etc.), solicitou-se aos 448 indivíduos para darem uma nota de 20 a 1 em 20 valores (escolhidos entre os 211 valores da escala de valores de Toulouse).
- Estes 20 valores eram os seguintes:



Objectivos, metodologia e material

Amizade,
Amor,
Dignidade,
Dinheiro,
Esperança,
Familia,
Higiene,
Igualdade,
Justiça,
Liberdade,

Poder,
Prazer,
Profissão,
Protecção,
Qualidade de vida,
Religião,
Saúde,
Solidariedade,
Sorte,
Trabalho,



Objectivos, metodologia e material

- Na actual apresentação analisamos sobretudo os efeitos da precariedade na escolha e rejeição dos valores, o que poderá levantar hipóteses no efeito inverso dos valores face a maneira de viver a precariedade,
- Mas tivemos também em conta os efeitos eventuais da idade e do sexo.

Valores	Situação	Lugar	Situação	Lugar	Limite	Total	Lugar
	Precária		Não Precária				
Amizade	14,35	4	14,86	4	NS	14,63	4
Amor	16,25	3	16,65	3	NS	16,47	3
Dignidade	11,17	6	11,97	5	p < .09	11,61	5
Dinheiro	11, 42	5	10,33	9	p < .04	10,82	7
Esperança	10,70	9	9,43	13	p < .006	10,00	12
Família	16,67	2	17,12	2	NS	16,91	2
Higiene	9,98	11	10,20	11	NS	10,10	11
Igualdade	9,09	13	9,06	14	NS	9,07	13
Justiça	7,62	18	9,65	12	p < .001	8,73	15
Liberdade	9,94	12	10,98	7	p < .03	10,51	9
Poder	4,77	20	4,48	20	NS	4,61	20
Prazer	5,74	19	6,67	19	p < .02	6,25	19
Profissão	10,50	10	10,20	10	NS	10,33	10
Protecção	7,72	17	6,73	17	p < .009	7,18	17
Qualidade de vida	10,83	8	10,37	8	NS	10,58	8
Religião	7,81	16	6,23	18	p < .005	6,95	18
Saúde	17,53	1	17,26	1	NS	17,38	1
Solidariedade	8,90	14	8,91	15	NS	8,91	14
Sorte	8,49	15	8,02	16	NS	8,23	16
Trabalho	10,85	7	11,00	6	NS	10,93	6
Valores : diferenças Precária e Não Precária							



Resultados

- Os 5 valores melhores classificados pelos 448 indivíduos são os seguintes:

■	Saúde	17,38
■	Família	16,91
■	Amor	16,47
■	Amizade	14,63
■	Dignidade	11,61



Resultados

- Os 5 valores pior classificados pelos 448 indivíduos são os seguintes:

■	Sorte	8,23
■	Protecção	7,18
■	Religião	6,95
■	Prazer	6,25
■	Poder	4,61

Precários

1. Saúde 17,53
2. Família 16,67
3. Amor 16,25
4. Amizade 14,35
5. Dinheiro 11,42

Não Precários

1. Saúde 17,38
2. Família 16,91
3. Amor 16,65
4. Amizade 14,63
5. Dignidade 11,97

Os 5 primeiros valores segundo o estatuto sócio-económico

Precários > Não Precários

Religião (p < .005)

Esperança (p < .006)

Protecção (p < .009)

Dinheiro (p < .04)

Não Precários > Precários

Justiça (p < .001)

Prazer (p < .02)

Liberdade (p < .03)

Dignidade (p < .09)

As variáveis melhor classificadas
pelos Precários e Não-Precários

> Homens	> Mulheres
Dinheiro (.05)	Familia (.009)
Igualdade (.04)	Higiene (.001)

As variáveis melhor classificadas
por Homens e por Mulheres

> 18 – 40 anos

Amizade (.001)

Amor (.02)

Justiça (.009)

Liberdade (.001)

Prazer (.001)

Profissão (.001)

> 41 – 85 anos

Dinheiro (.05)

Poder (.005)

Protecção (.001)

Religião (.001)

Saúde (.005)

Solidariedade (.001)


Sorte (.01)

As variáveis melhor classificadas segundo a idade
(dois grupos definidos pela mediana, 50% - 50%)

Rotated Component Matrix^a

	Component		
	1	2	3
Nliberdade scores	-,685		
Nreligião scores	,573		,301
Njustiça scores	-,568		
Nigualdade scores	-,529		
Nprazer scores	-,469	-,356	
Nsaúde scores	,452		
Nhigienes scores			
Npoder scores		-,591	
Nsorte scores		-,550	
Ndignidade scores		,530	
Nfamilia scores		,488	-,331
Ndinheiro scores		-,478	
Namor scores		,450	
Namizade scores		,357	
Nquallidade de vida scores			
Nprofissão scores			-,656
Ntrabalho scores			-,621
Nesperança scores			,455
Nprotecção scores			,443
Nsolidariedade scores			,396

Uma ACP com rotação
Varimax permite obter três
factores bipolares



Extraction Method: Principal Component Analysis.
Rotation Method: Varimax with Kaiser Normalization.
a. Rotation converged in 6 iterations.

Rotated Component Matrix^a

	Component		
	1	2	3
Nliberdade scores	-,685		
Nreligião scores	,573		,301
Njustiça scores	-,568		
Nigualdade scores	-,529		
Nprazer scores	-,469	-,356	
Nsaúde scores	,452		
Nhigiene scores			
Npoder scores		-,591	
Nsorte scores		-,550	
Ndignidade scores		,530	
Nfamília scores		,488	-,331
Ndinheiro scores		-,478	
Namor scores		,450	
Namizade scores		,357	
Nqualidade de vida scores			
Nprofissão scores			-,656
Ntrabalho scores			-,621
Nesperança scores			,455
Nprotecção scores			,443
Nsolidariedade scores			,396

12,9 % Variância

9,76% % Variância

8,72 % Variância

Extraction Method: Principal Component Analysis.
 Rotation Method: Varimax with Kaiser Normalization.

a. Rotation converged in 6 iterations.

Rotated Component Matrix^a

	Component		
	1	2	3
Nliberdade scores	-,685		
Nreligião scores	,573		,301
Njustiça scores	-,568		
Nigualdade scores	-,529		
Nprazer scores	-,469	-,356	
Nsaúde scores	,452		
Nhigiene scores			
Npoder scores		-,591	
Nsorte scores		-,550	
Ndignidade scores		,530	
Nfamilia scores		,488	-,331
Ndinheiro scores		-,478	
Namor scores		,450	
Namizade scores		,357	
Nqualidade de vida scores			
Nprofissão scores			-,656
Ntrabalho scores			-,621
Nesperança scores			,455
Nprotecção scores			,443
Nsolidariedade scores			,396

Extraction Method: Principal Component Analysis.
 Rotation Method: Varimax with Kaiser Normalization.

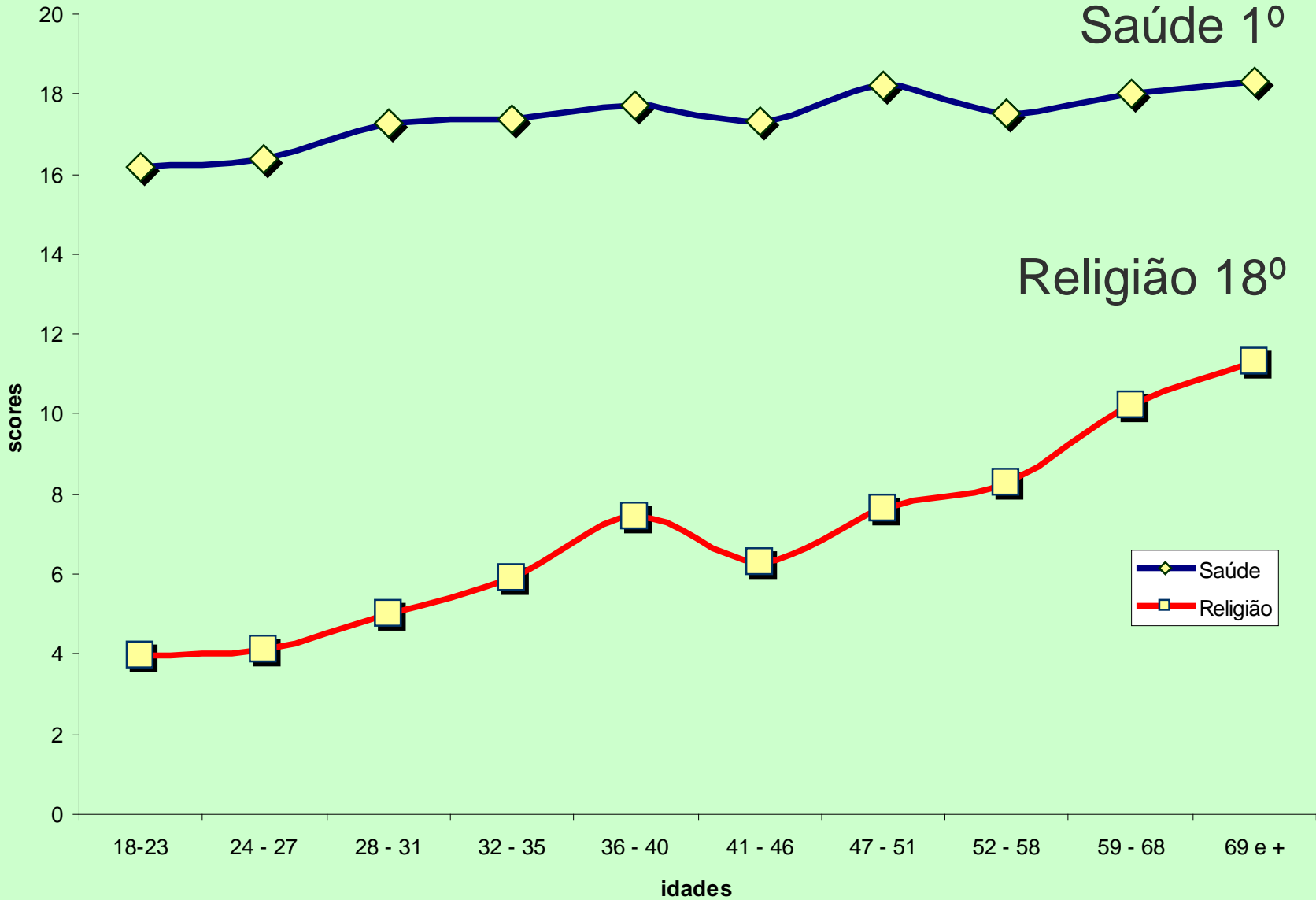
a. Rotation converged in 6 iterations.

F1+ **Valores Tradicionais** :
 Religião, saúde

F1- **Valores Universais** :
 Liberdade, Justiça, Igualdade
 Prazer

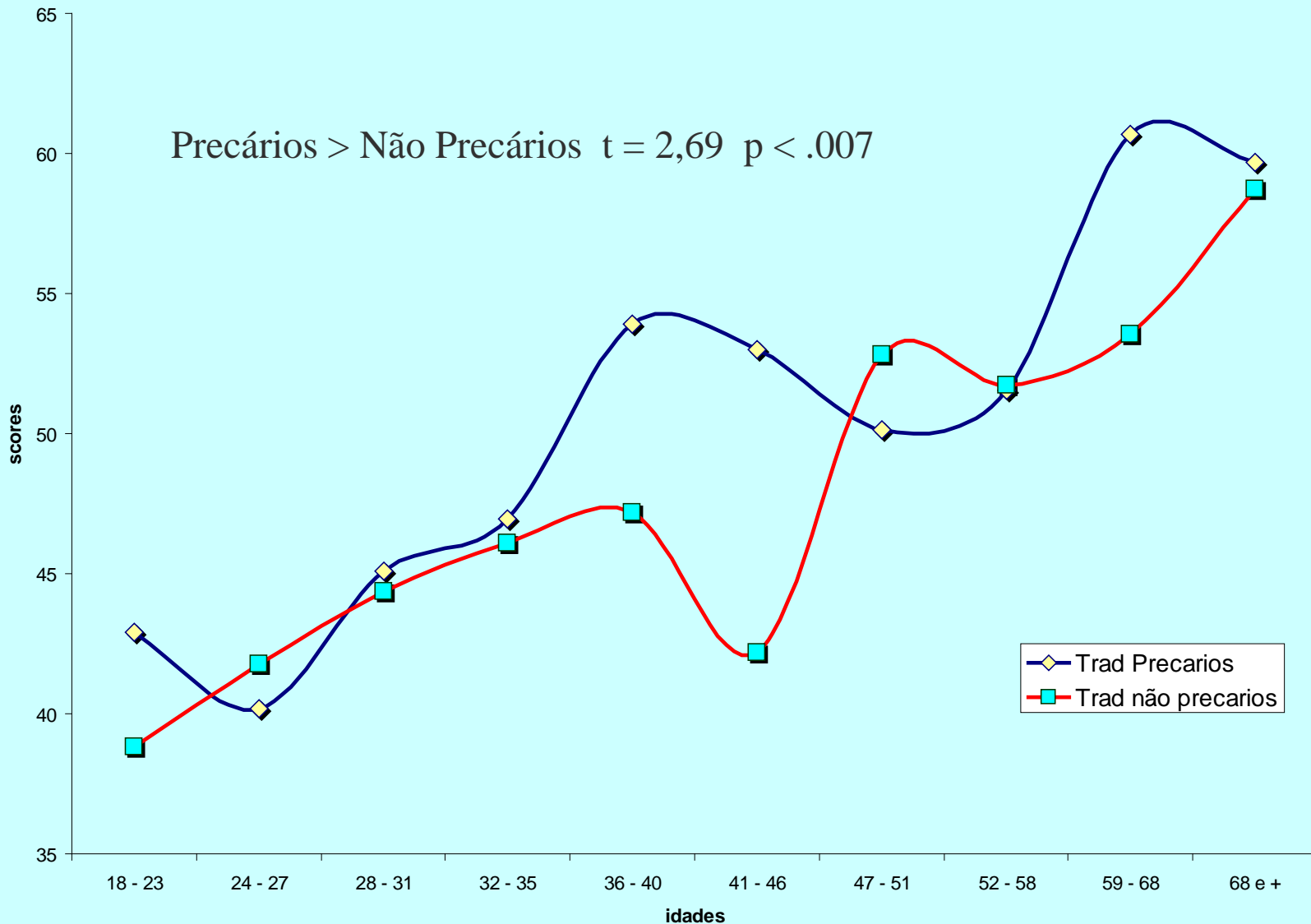
O primeiro factor opõe 2
 Valores “Tradicionais”
 a 4 Valores “Universais”

Saúde e religião



A ligação entre a Saúde e a Religião aumenta com a idade

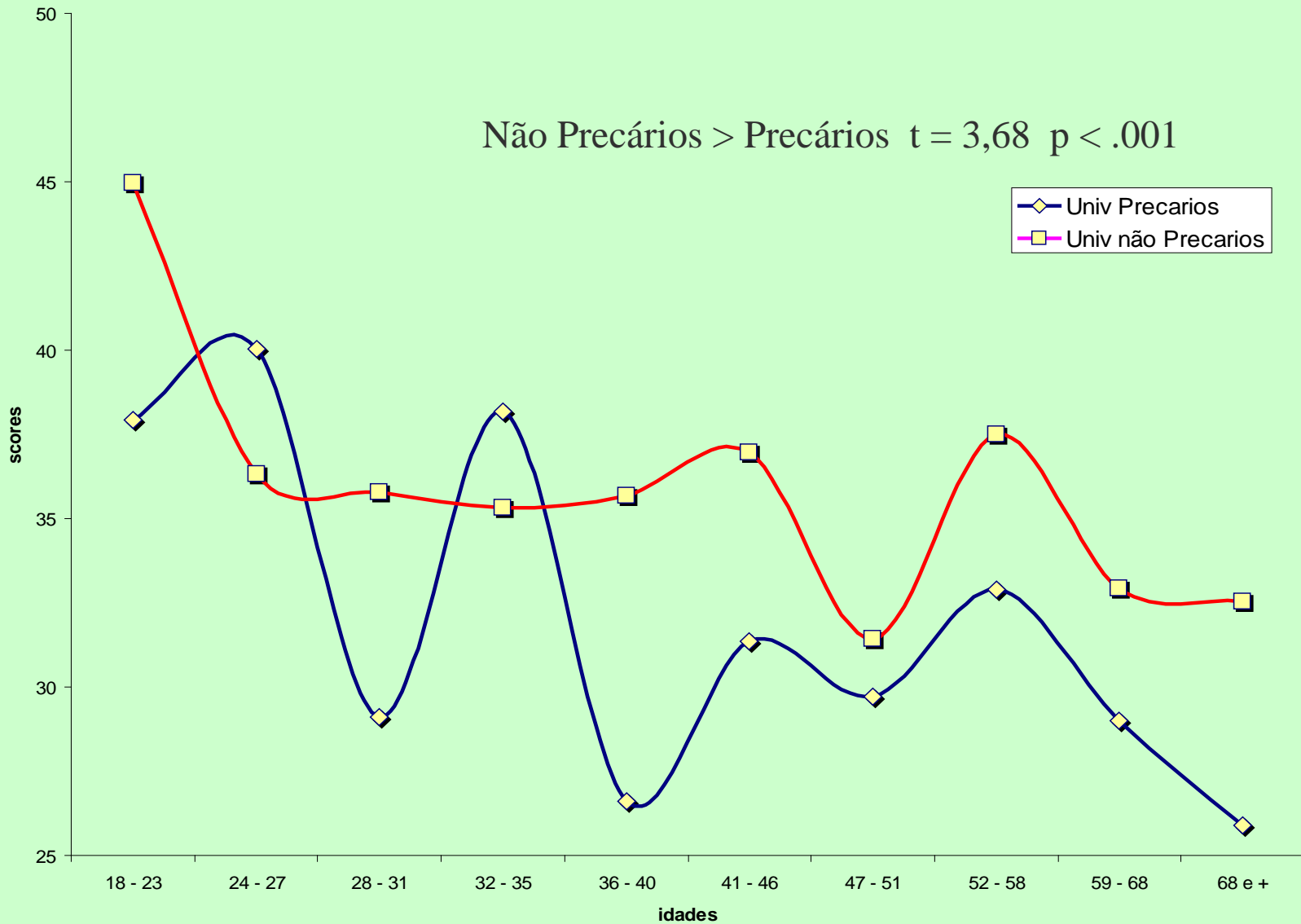
Valores Tradicionais (reg) (religião, saúde)



A ligação religião-saúde é mais forte nos precários, sobretudo aos 40 anos e depois dos 60 anos

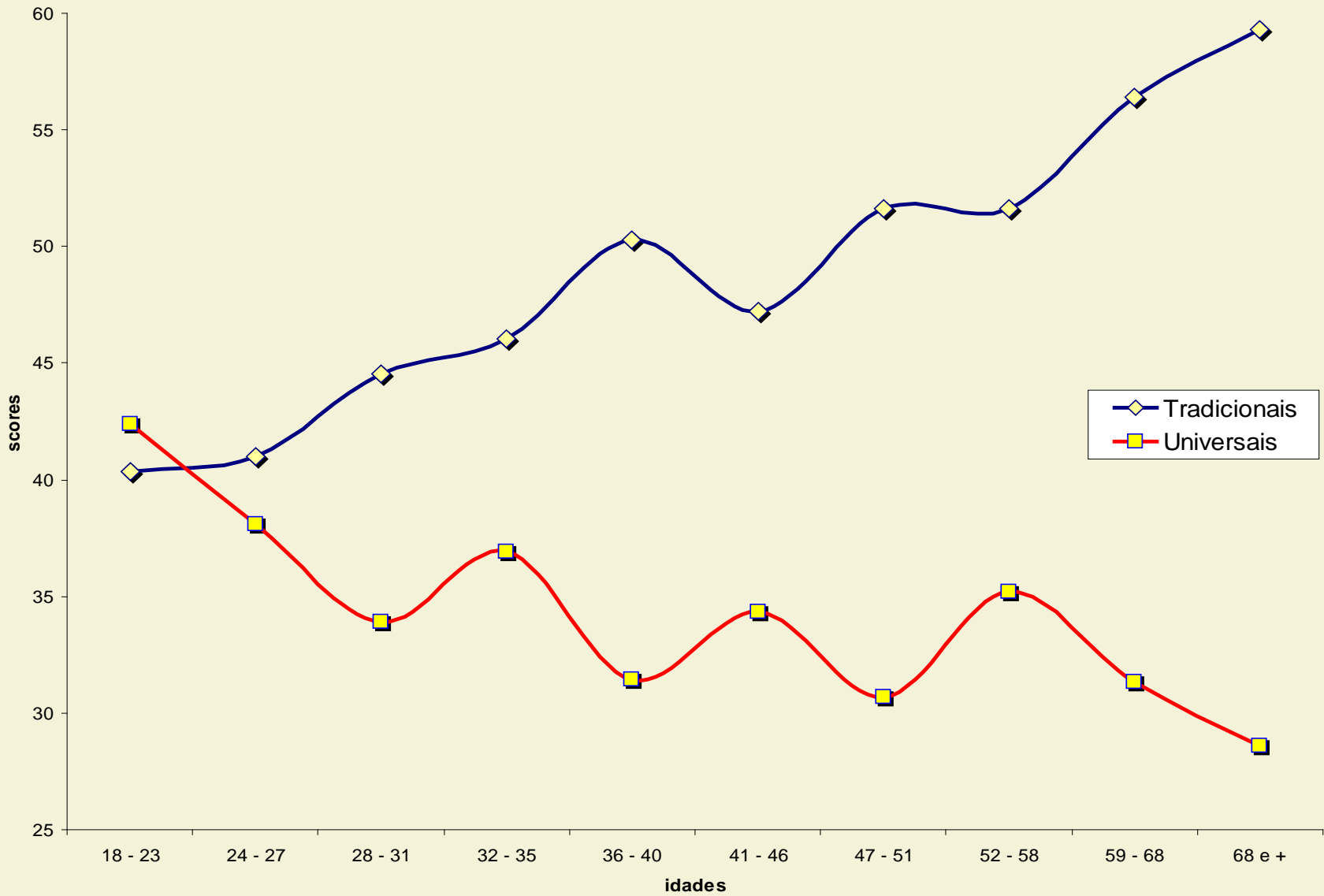
Valores Universais (reg) (Liberdade, Justiça, Igualdade Prazer)

Não Precários > Precários $t = 3,68$ $p < .001$



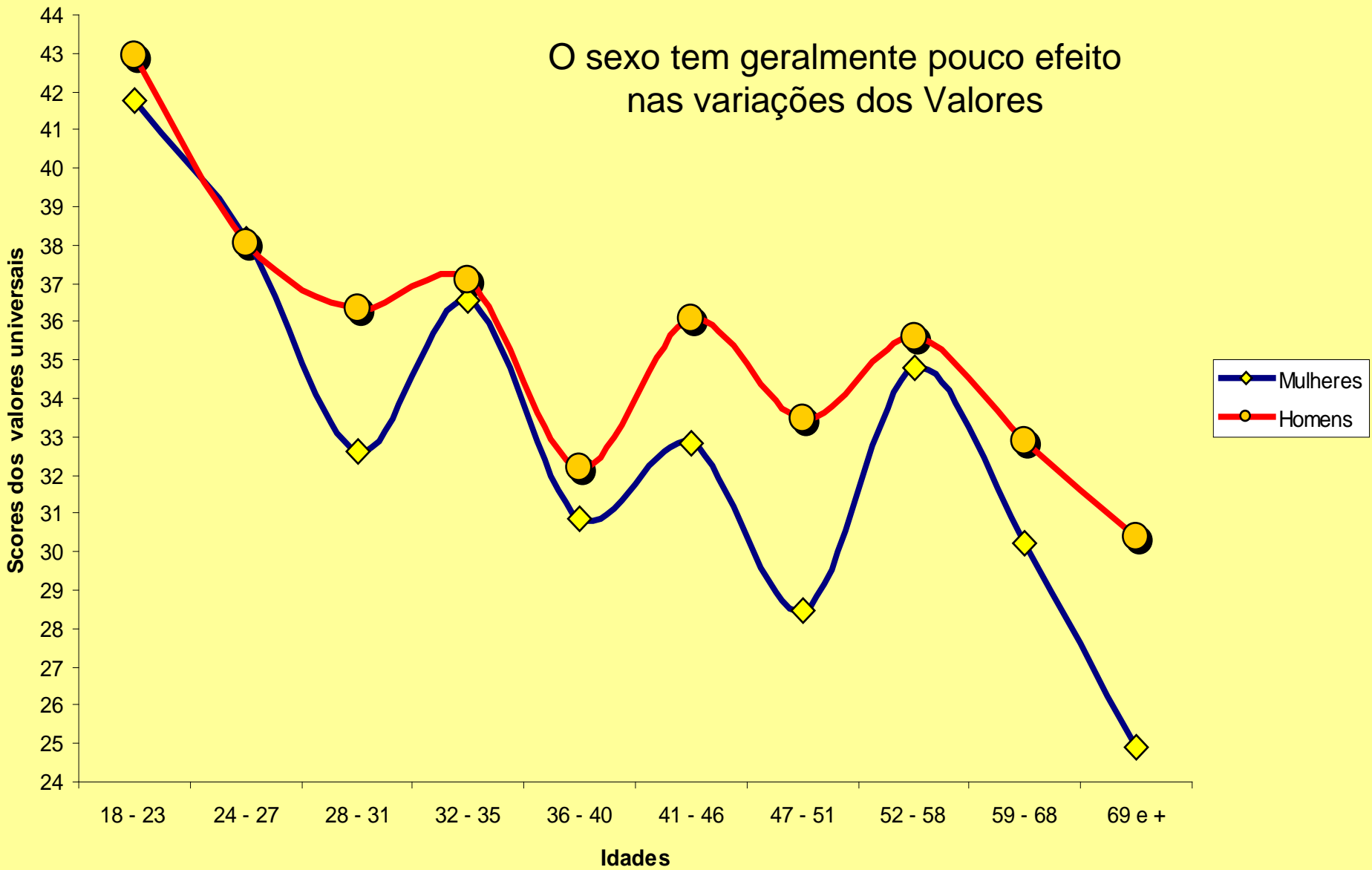
Os Valores Universais são preferidos pelos Não Precários , são mais instáveis nas escolhas dos grupos de Precários

Valores tradicionais e universais (reg)



Os Valores Tradicionais aumentam com a idade, enquanto que os Valores Universais diminuem

Valores universais (reg) (Liberdade, Justiça, Igualdade
Prazer)



Rotated Component Matrix

	Component		
	1	2	3
Nliberdade scores	-,685		
Nreligião scores	,573		,301
Njustiça scores	-,568		
Nigualdade scores	-,529		
Nprazer scores	-,469	-,356	
Nsaúde scores	,452		
Nhigiene scores		-,591	
Npoder scores		-,550	
Nsorte scores		,530	
Ndignidade scores		,488	,331
Nfamilia scores		-,478	
Namor scores		,450	
Namizade scores		,357	
Nqualidade de vida scores			-,656
Nprofissão scores			-,621
Ntrabalho scores			,455
Nesperança scores			,443
Nprotecção scores			,396

Extraction Method: Principal Component Analysis.
 Rotation Method: Varimax with Kaiser Normalization.

a. Rotation converged in 6 iterations.

F1+ **Valores Tradicionais** :

Religião, saúde

F1- **Valores Universais** :

Liberdade, Justiça, Igualdade
Prazer

F2+ **Valores sócio-affectivas** :

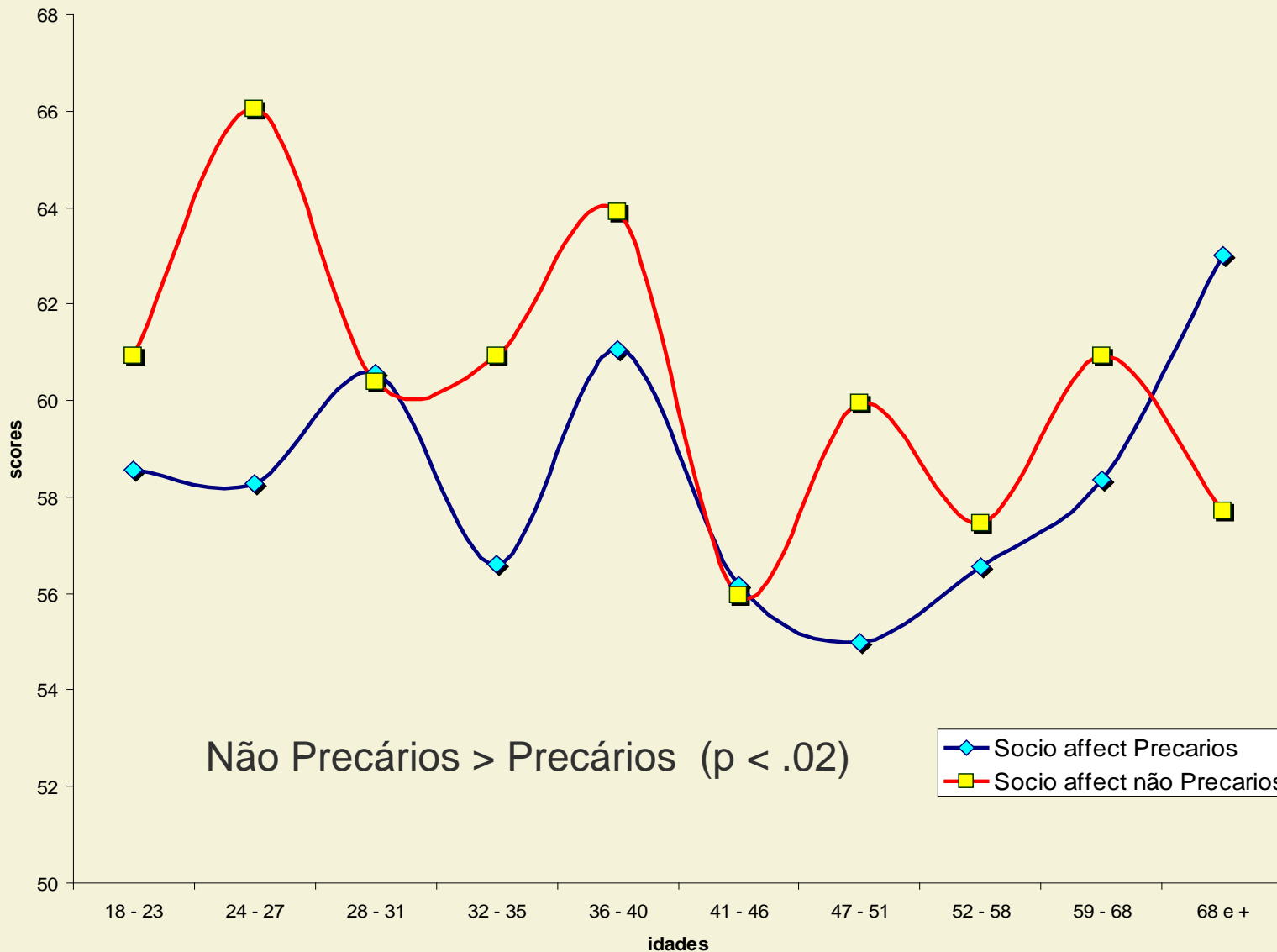
Dignidade, família, amor,
amizade

F2 – **Valores pragmáticas**

Poder, sorte, dinheiro

O factor 2 opõe 4 valores “Sócio-affectivos” a 3 valores “Pragmáticos”

Valores socio-afectivas (Dignidade, família, amor, amizade)



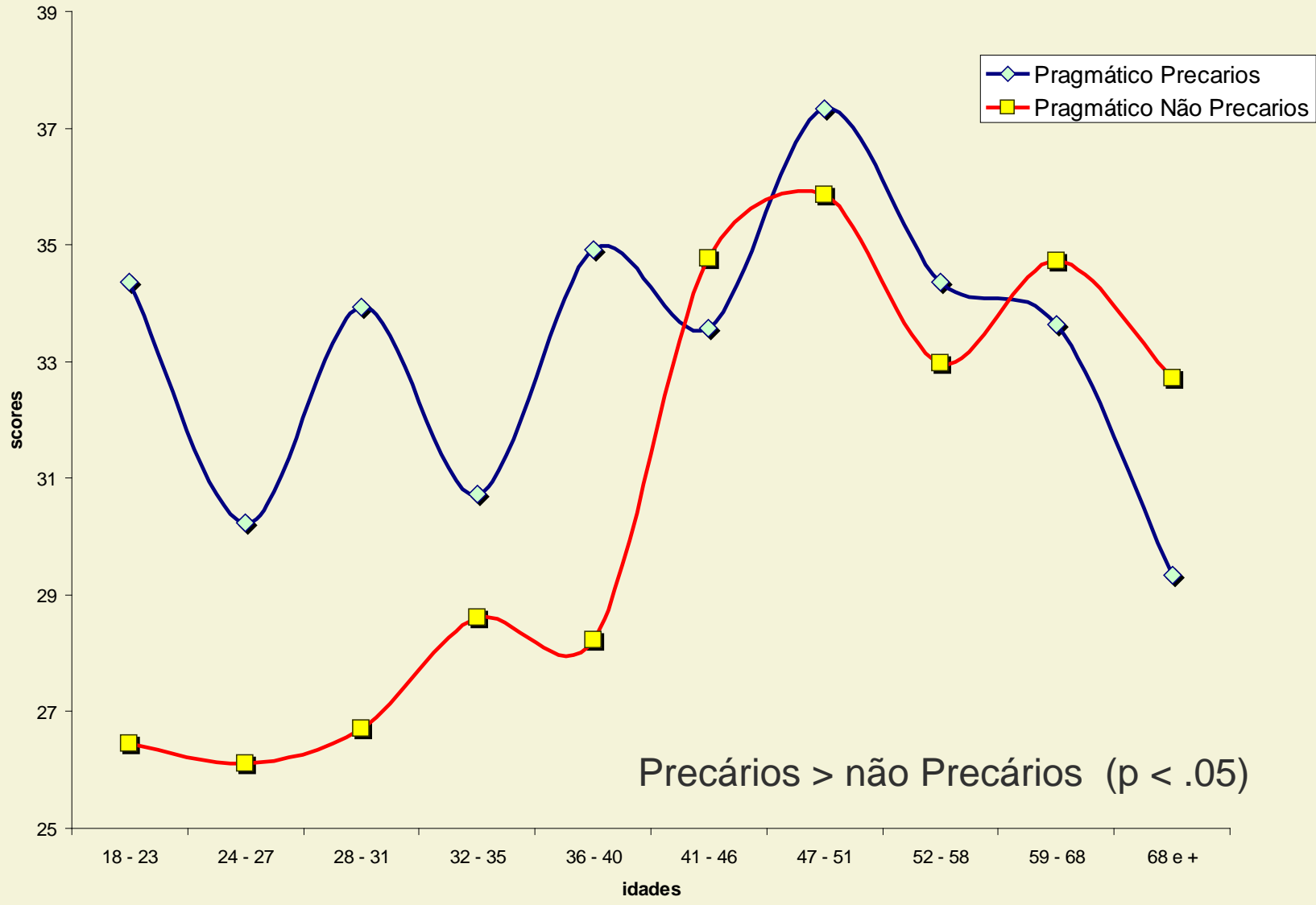
Não Precários > Precários ($p < .02$)

◆ Socio affect Precarios
■ Socio affect não Precarios

Os Não Precários valorizam mais fortemente os Valores Sócio-afectivos sobretudo aos 25 e 40 anos.

Depois dos 68 anos, pelo contrário, os Precários revalorizam o sócio-afectivo

Valores Pragmáticos (reg) (Poder, sorte,dinheiro)

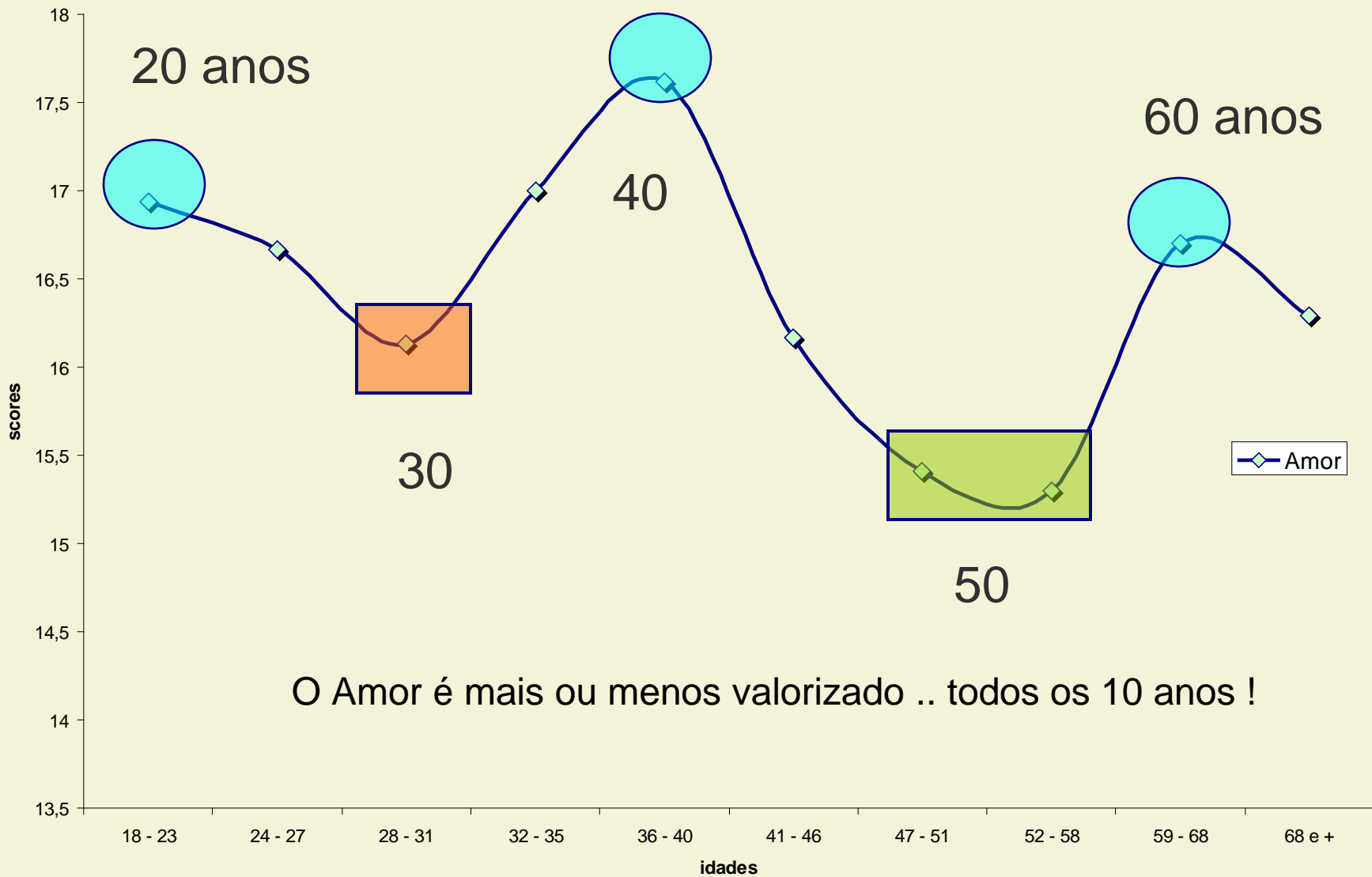


Precários > não Precários (p < .05)

As pessoas em situação precária classificam melhor os Valores Pragmáticos que a Não Precária entre 20 e 40 anos

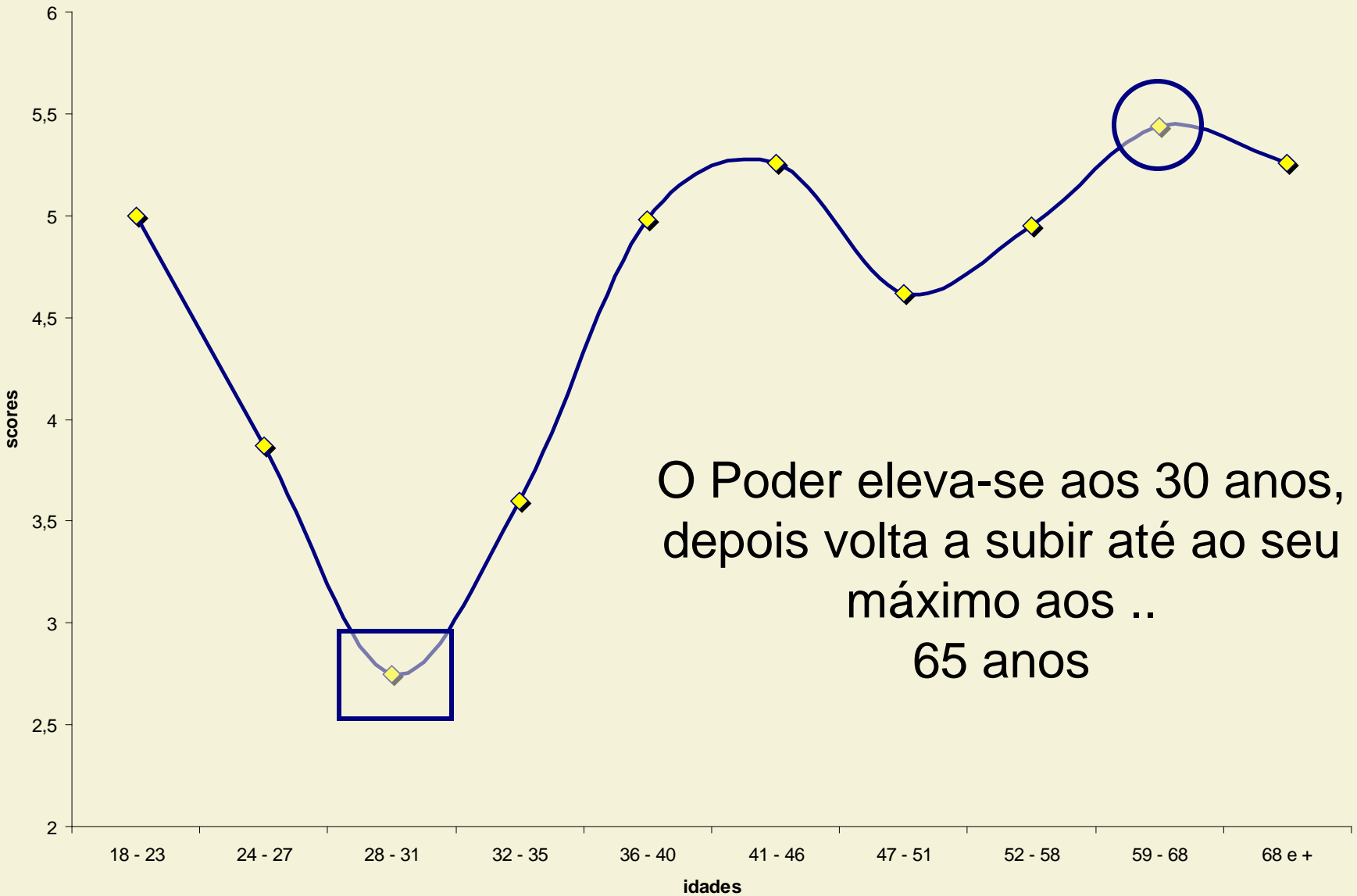
Entre 40 e os 60 anos as diferenças atenuam-se entre os dois grupos.

Amor



O Amor é mais ou menos valorizado .. todos os 10 anos !

Poder



O Poder eleva-se aos 30 anos,
depois volta a subir até ao seu
máximo aos ..
65 anos

Rotated Component Matrix

	Component		
	1	2	3
Nliberdade scores	-,685		
Nreligião scores	,573		,301
Njustiça scores	-,568		
Nigualdade scores	-,529		
Nprazer scores	-,469	-,356	
Nsaúde scores	,452		
Nhigiene scores			
Npoder scores		-,591	
Nsorte scores		-,550	
Ndignidade scores		,530	
Nfamília scores		,488	-,331
Ndinheiro scores		-,478	
Namor scores		,450	
Namizade scores		,357	
Nqualidade de vida scores			
Nprofissão scores			-,656
Ntrabalho scores			-,621
Nesperança scores			,455
Nprotecção scores			,443
Nsolidariedade scores			,396

Extraction Method: Principal Component Analysis.
Rotation Method: Varimax with Kaiser Normalization.

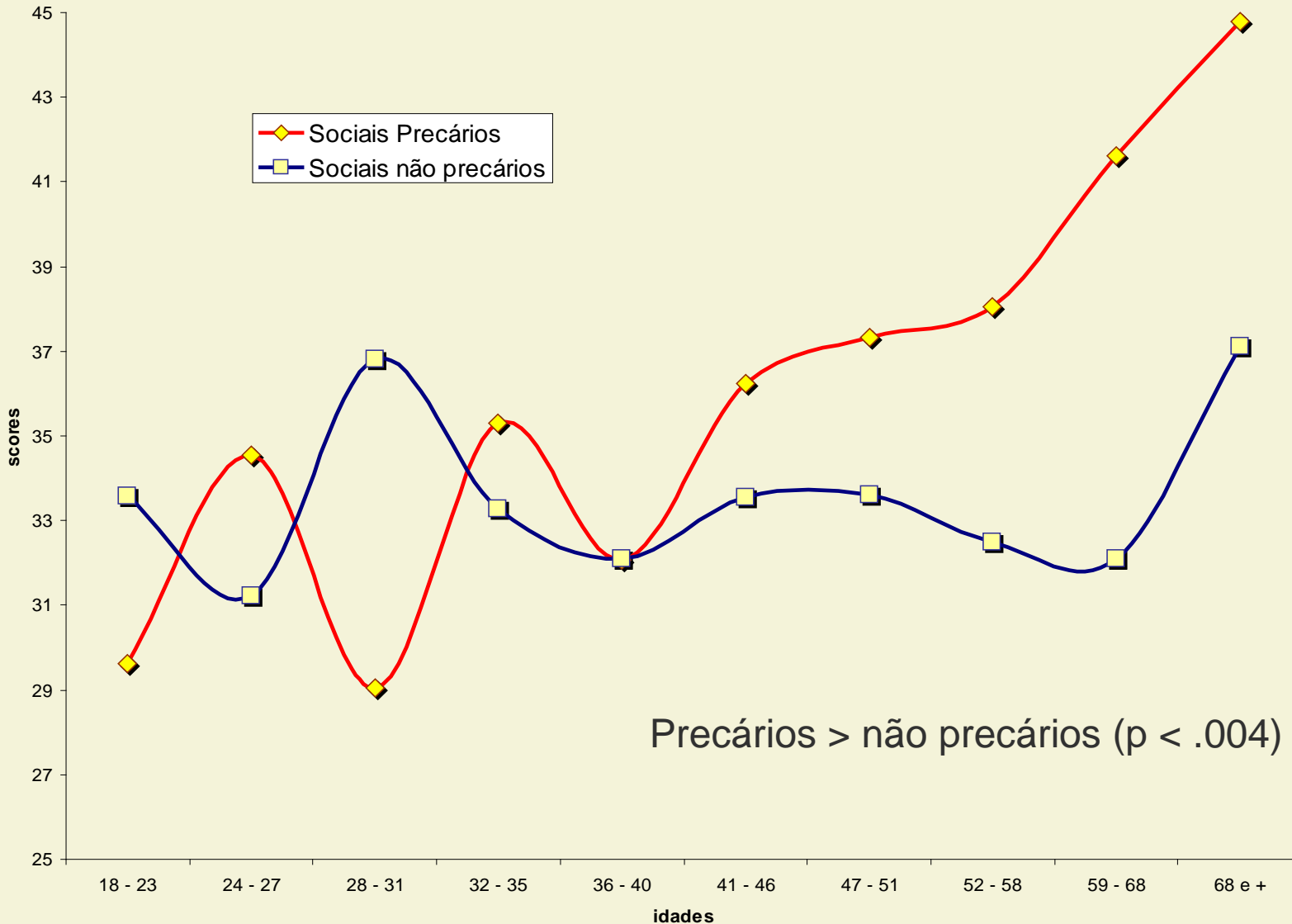
a. Rotation converged in 6 iterations.

O 3º factor opõe 3 valores
sociais a 2 valores
profissionais

F3 + **Valores sociais** :
esperança, protecção,
solidariedade.

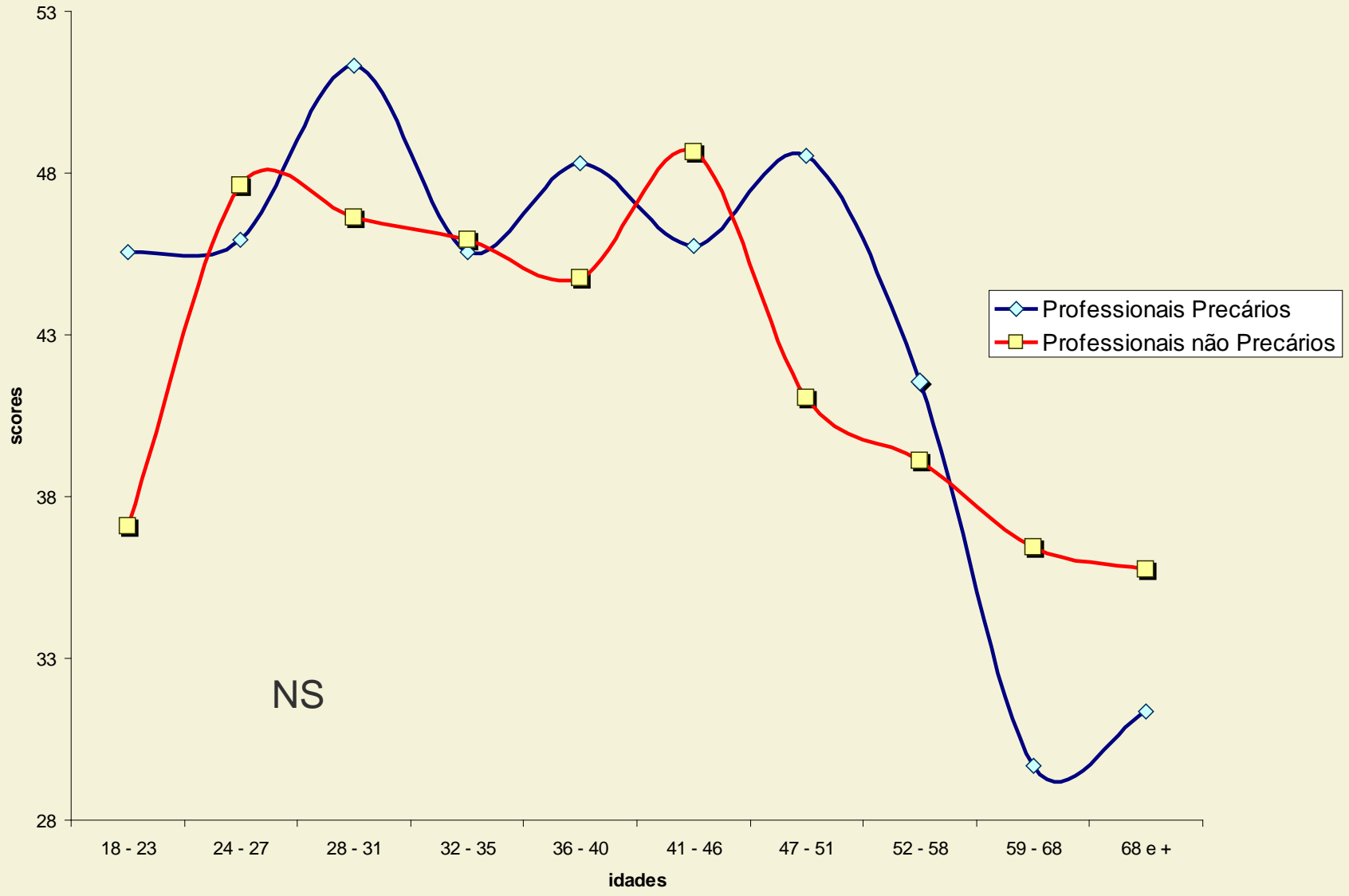
F3 – **Valores profissionais** :
profissão, trabalho

Valores Sociais (reg) (esperança, protecção, solidariedade)



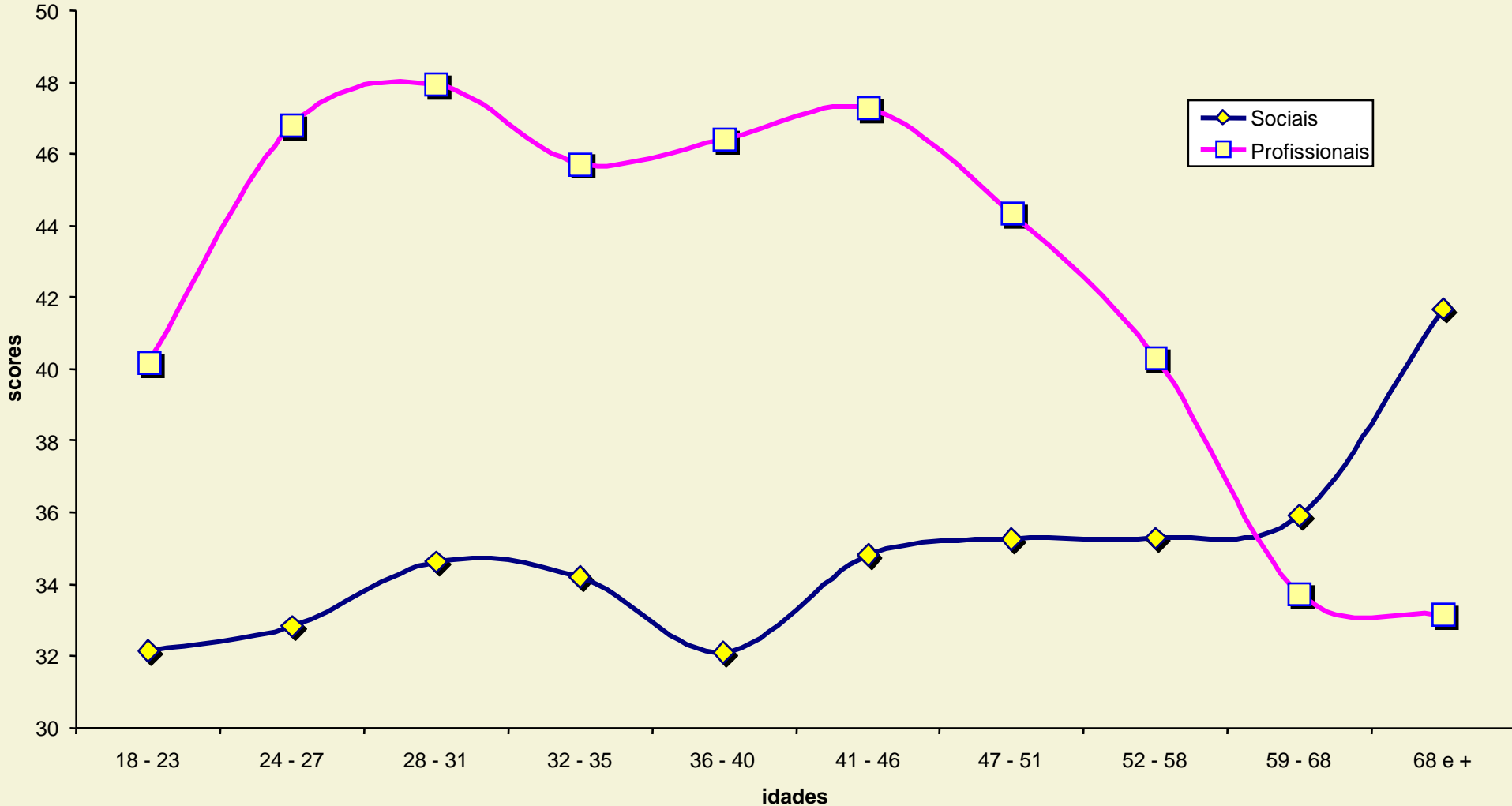
A partir dos 40 anos as pessoas precárias esperam pela protecção e solidariedade de maneira mais sistemática.

Valores profissionais (reg) (profissão, trabalho)

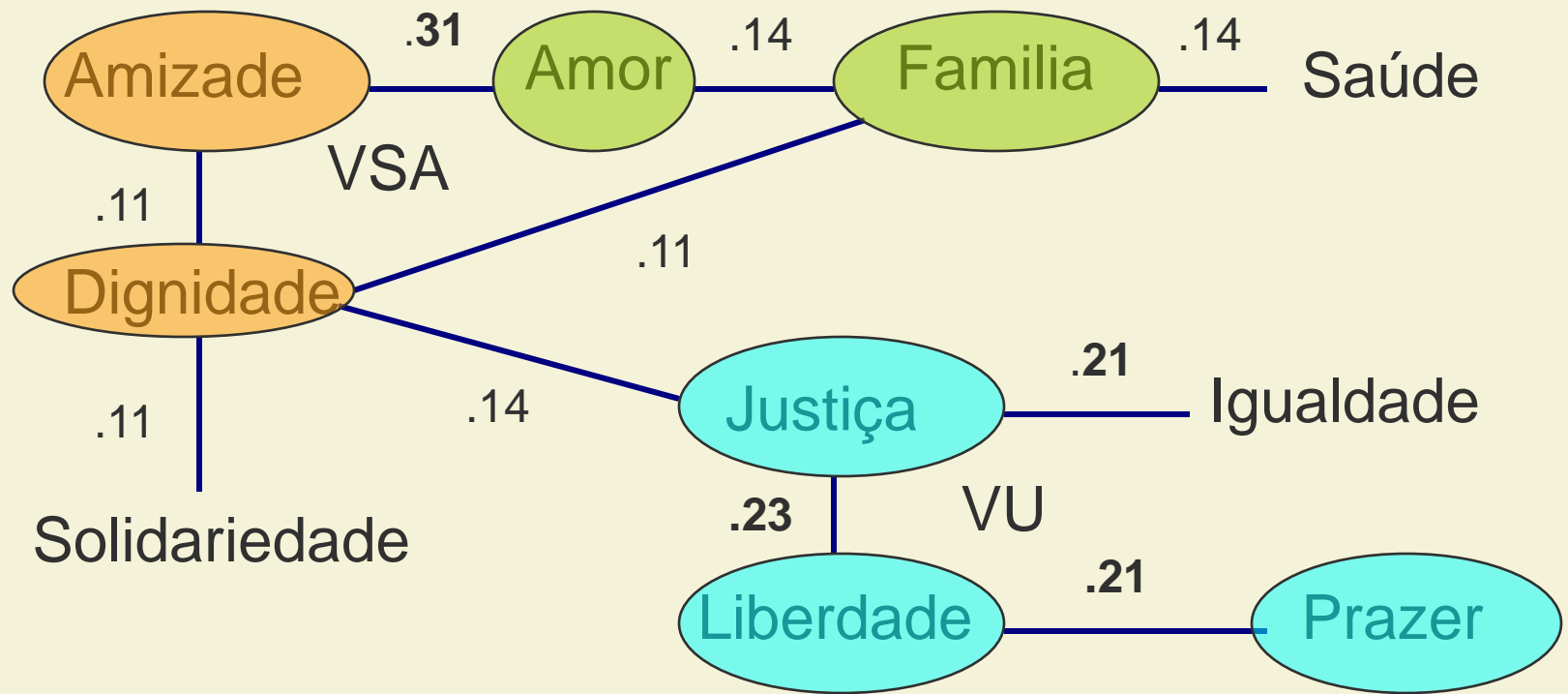


O facto de os Precários valorizarem tanto ou mais o trabalho e a profissão, até aos 55 anos, é em si significativo.

Valores sociais e profissionais (reg)



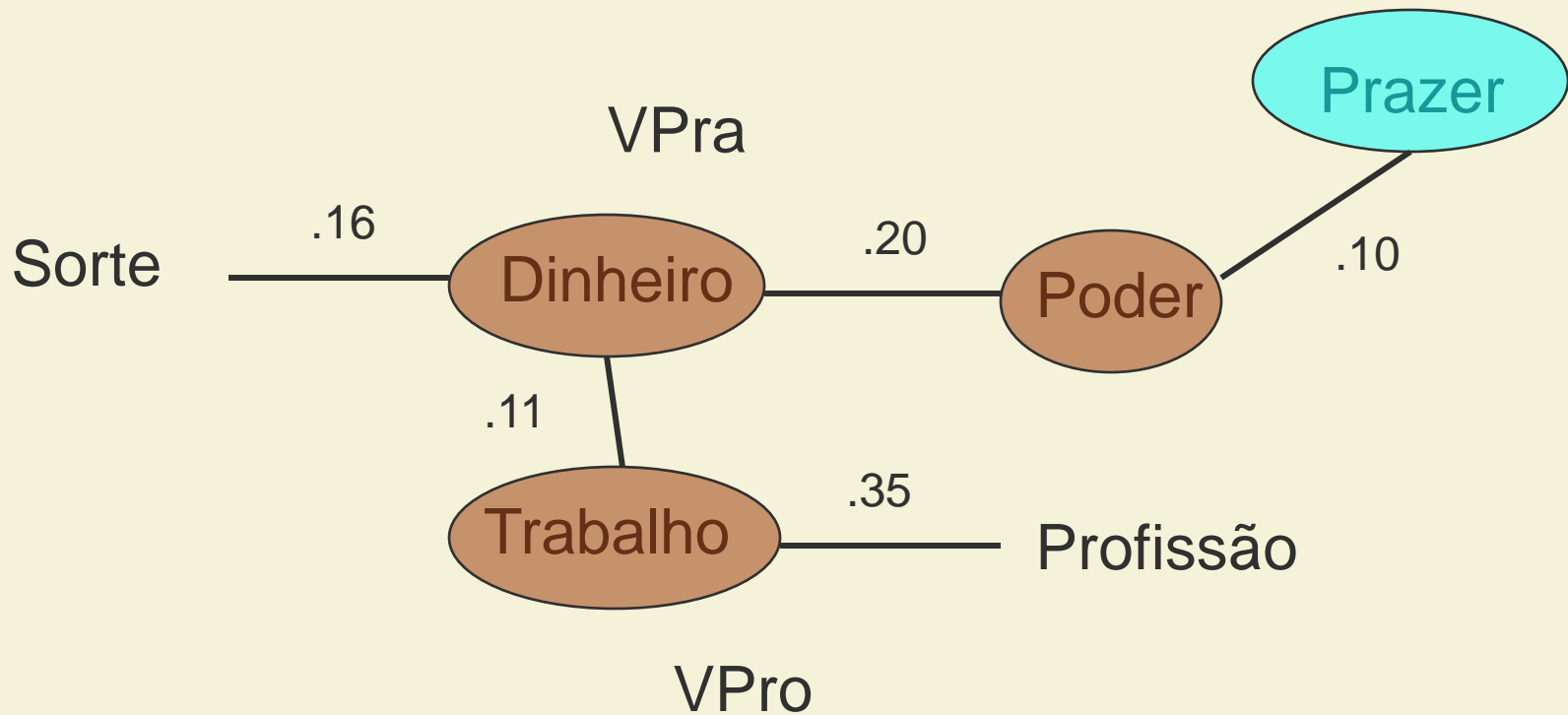
Depois dos 45 anos os valores profissionais baixam substancialmente enquanto que os sociais aumentam!



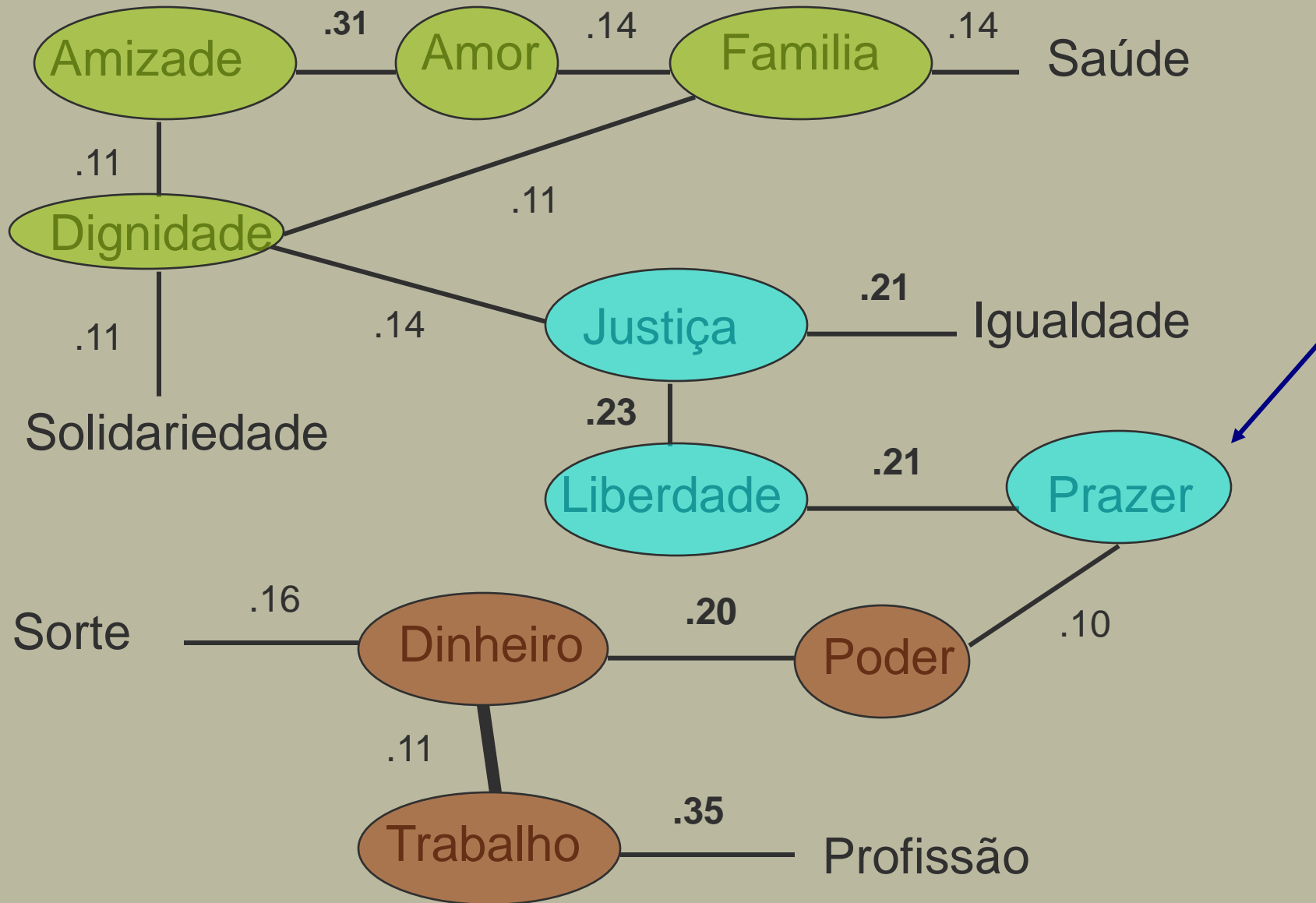
Nesta primeira série de correlações positivas encontram-se os Valores Sócio-afectivos (VSA: Dignidade, Família, Amor e Amizade) associados aos Valores Universais (VU: Liberdade, Justiça, Igualdade e Prazer).

(todas correlações a $< .01$)

Nestas correlações encontram-se os Valores (VPra: poder, sorte, dinheiro) associados aos Valores Profissionais pelo Dinheiro (Vpro : trabalho e profissão).



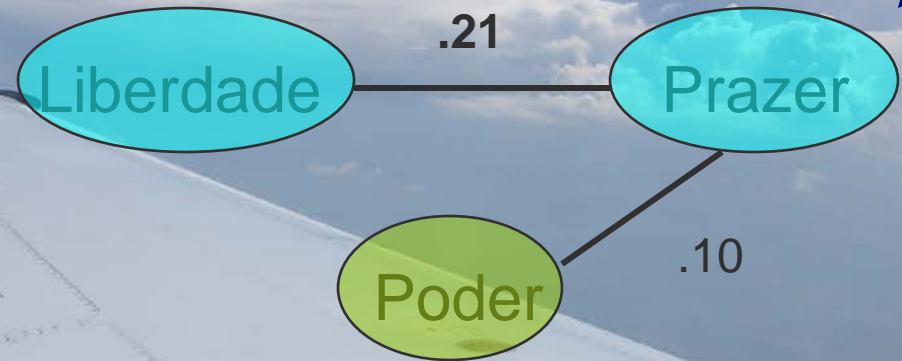
(todas correlações a < .01)



(todas correlações a < .01)

(Higiene, Qualidade de vida, Religião, Esperança, Protecção : não ligados +)

O prazer serve de mediador entre os dois sistemas,
Liberdade e Poder !



(todas correlações a < .01)

Obrigado pela sua atenção!

Fim